Contacts Ifop

Frédéric DABI
Directeur Général Opinion Groupe Ifop
frederic.dabi@ifop.com

Marie-Agathe DEFFAIN
Chargée d'études sénior – Expertise Société
marie-agathe.deffain@ifop.com



FONDATION Robert DE Sorbon

Le rapport des Français à la République : représentations, confiance institutionnelle et incarnation politique des valeurs républicaines

- Deuxième vague -

Mercredi 14 octobre 2026

Méthodologie



L'enquête a été menée auprès d'un échantillon de **2000 personnes** représentatif de la population française âgée de 18 ans et plus.



La représentativité de l'échantillon a été assurée par la méthode des quotas (sexe, âge, profession de l'interviewé(e) après stratification par région et catégorie d'agglomération.



Les interviews ont été réalisées par questionnaire auto-administré en ligne **du 15 au 21 septembre 2026**.

Méthodologie de la précédente vague

Mars 2026 : Enquête menée par l'Ifop pour la Fondation Robert de Sorbon auprès d'un échantillon de 2 004 personnes, représentatif de la population française âgée de 18 ans et plus selon la méthode des quotas par questionnaire auto-administré en ligne du 24 au 26 mars 2026.

Aides à la lecture :

Indiquent des écarts significatifs entre sous-cibles par rapport à la moyenne des Français.

Indiquent des évolutions significatives (positives ou négatives) par rapport à la précédente vague de l'enquête.

NB : Par convention, quel que soit le sens « qualitatif » de l'écart, la couleur verte marque systématiquement une hausse et la couleur rouge une baisse.

POUR CITER CETTE ÉTUDE, IL FAUT UTILISER A MINIMA LA FORMULATION SUIVANTE :

« Étude Ifop pour la Fondation Robert de Sorbon réalisée par questionnaire auto-administré en ligne du 15 au 21 septembre 2026 auprès d'un échantillon de 2 000 personnes, représentatif de la population française âgée de 18 ans et plus. »



A

Représentations et attachement aux valeurs républicaines

La **qualification** de la « République »

- Evolutions depuis mars 2026

Question : Parmi les qualificatifs suivants, quel est celui qui selon vous définit aujourd'hui le mieux la République ? En premier ? Et en second ?

« Total des citations »

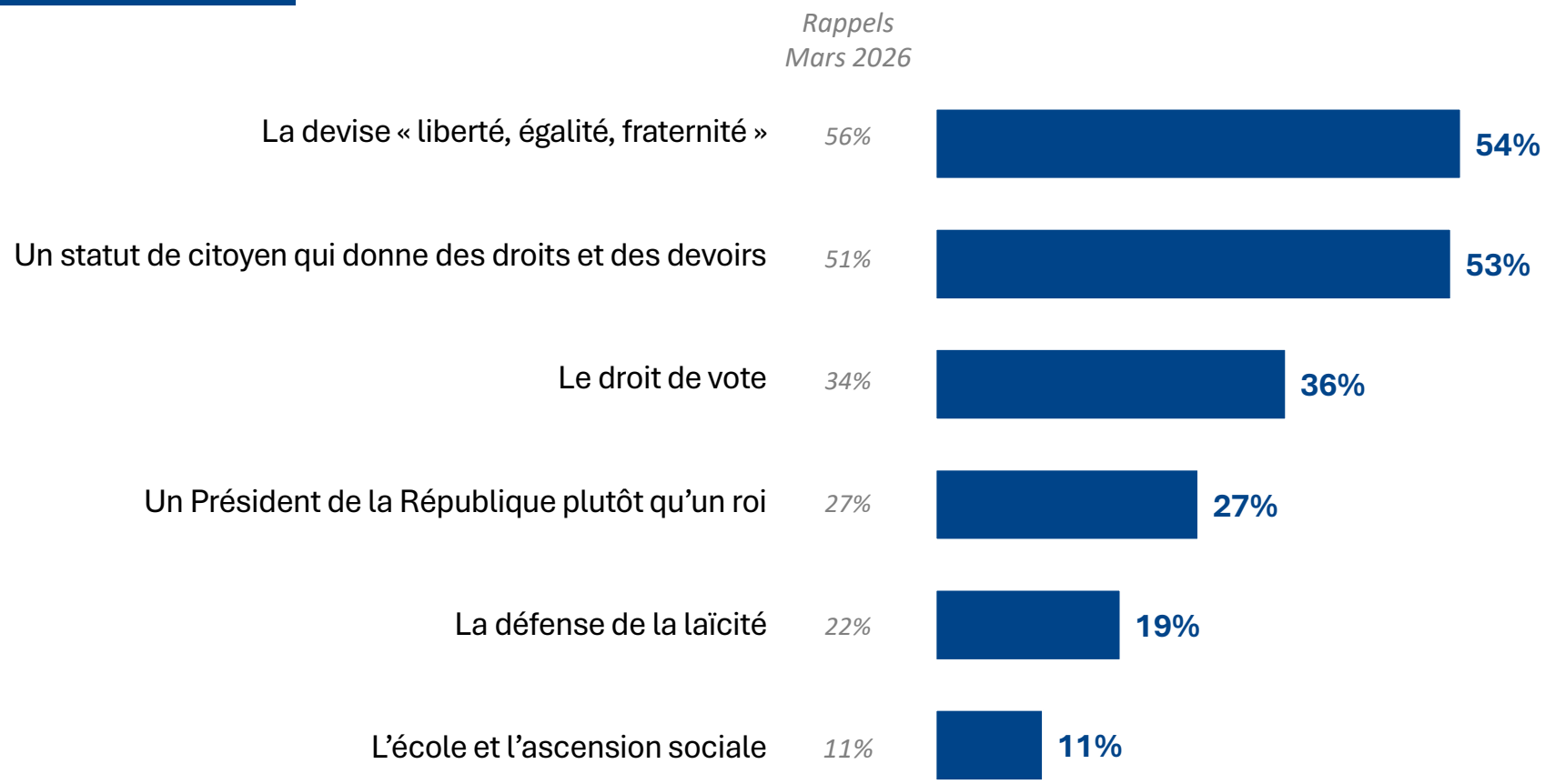

(*) Le total est supérieur à 100, les interviewés ayant pu donner deux réponses.

La **qualification** de la « République »

- Focus selon la sensibilité politique

Question : Parmi les qualificatifs suivants, quel est celui qui selon vous définit aujourd'hui le mieux la République ? En premier ? Et en second ?

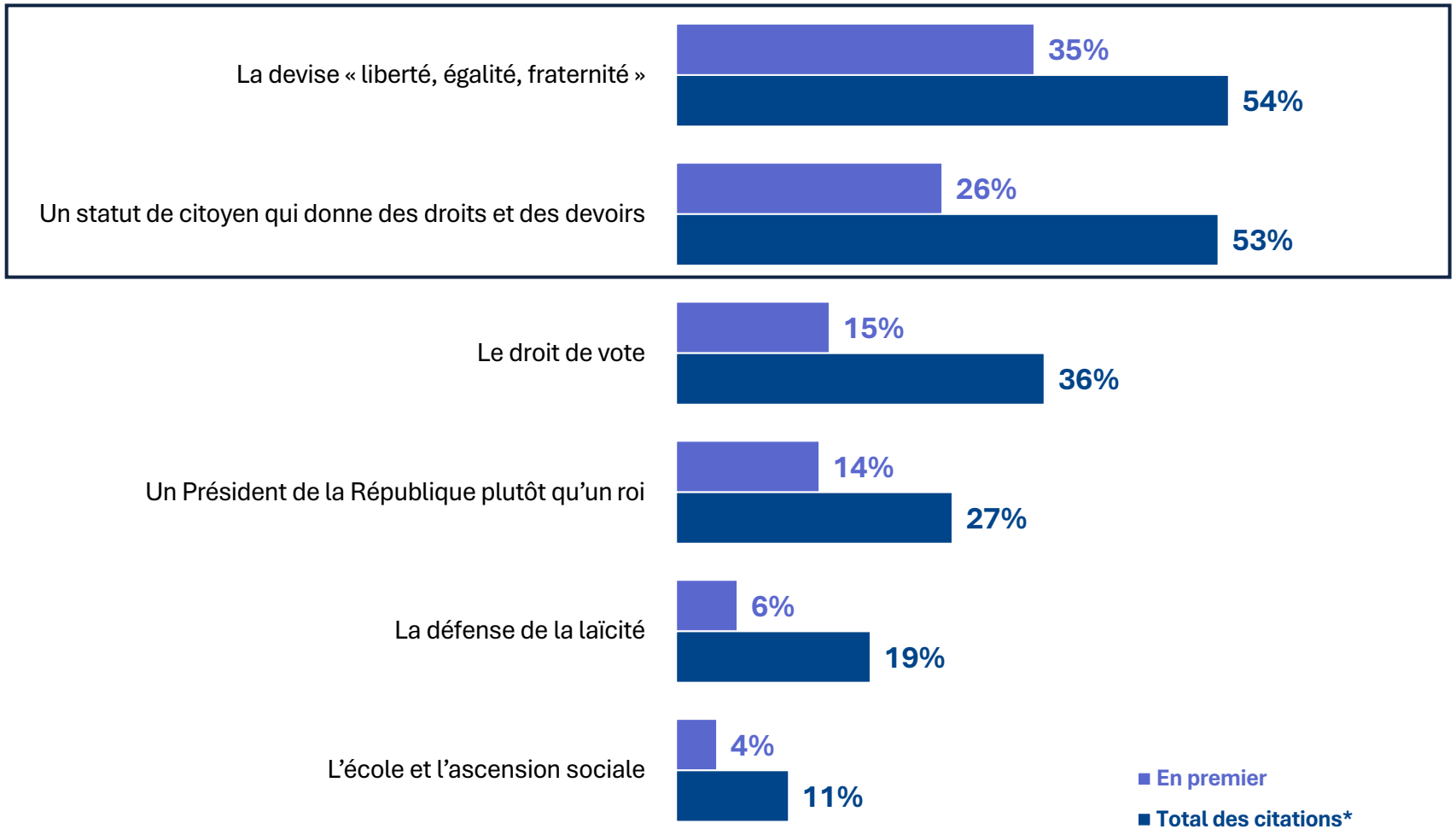

Réponses « Total des citations » selon la sensibilité politique			
Gauche	Majorité présiden -tielle	Droite	RN et reconquête
52%	57%	55%	52%
54%	56%	*65%*	49%
36%	34%	30%	*46%*
24%	30%	*19%*	27%
22%	18%	22%	18%
12%	*5%*	9%	10%

(*) Le total est supérieur à 100, les interviewés ayant pu donner deux réponses.

Les **représentations** associées au mot « République »

- Détail des réponses

Question : Quand vous entendez le mot « République », est-ce que cela évoque quelque chose … ?

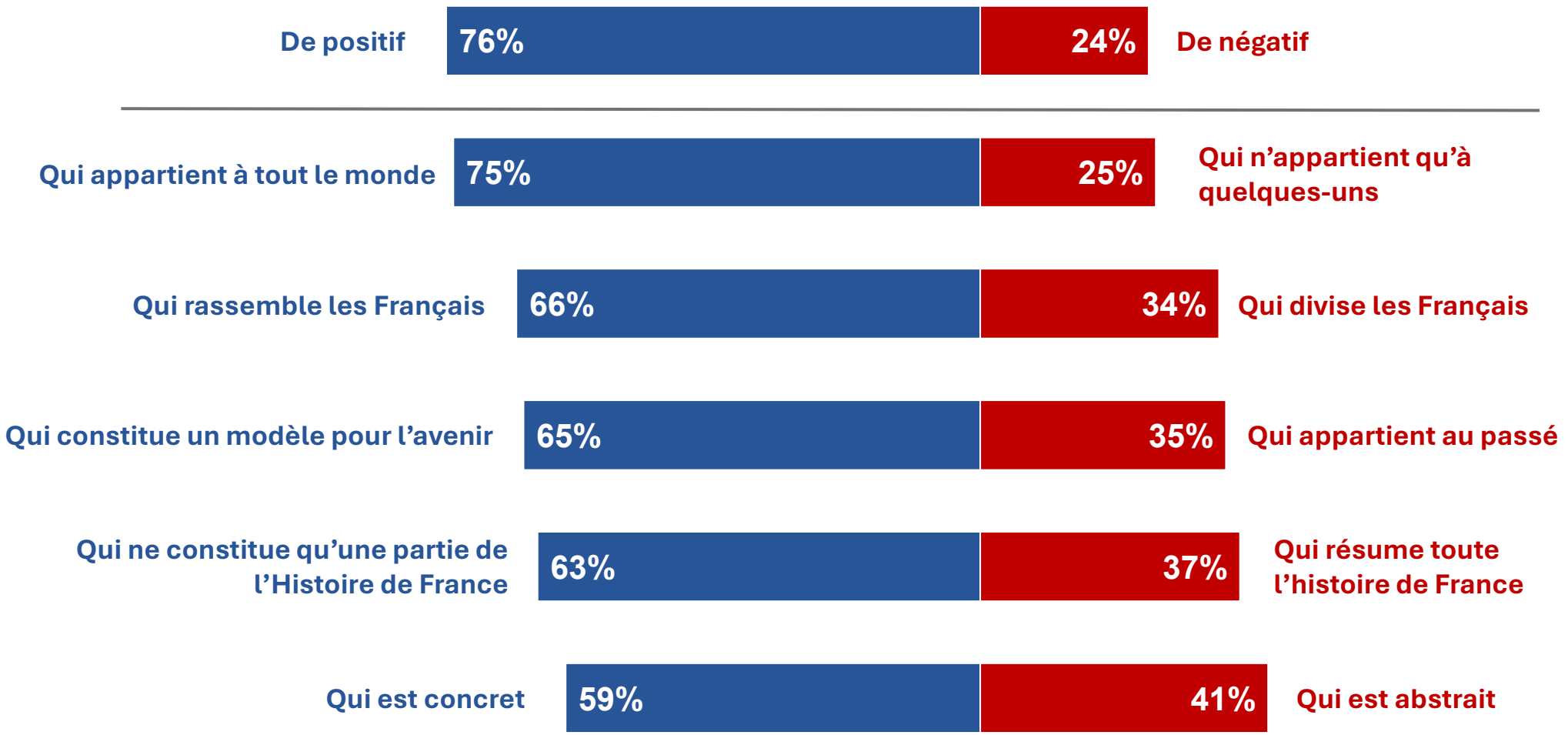

Les **représentations** associées au mot « République »

- Focus sociodémographiques

Question : Quand vous entendez le mot « République », est-ce que cela évoque quelque chose ... ?

Focus sur les Français qui déclarent que le terme « République » est positif

(Moyenne des Français : 76%)

Selon le sexe



Selon l'âge

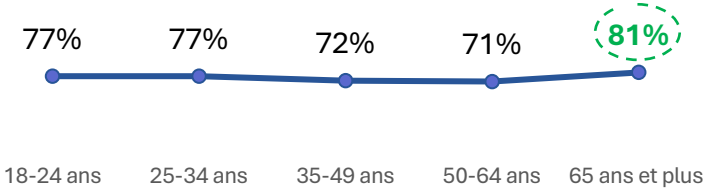

Selon le niveau d'éducation

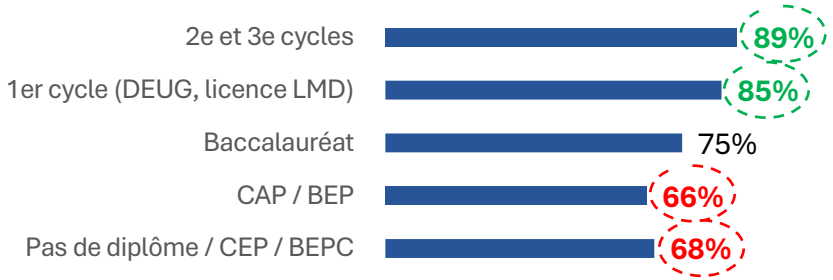

Selon la proximité partisane

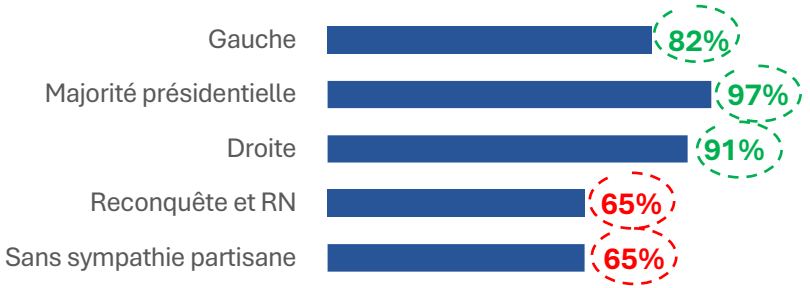

Selon l'attachement aux valeurs de la République

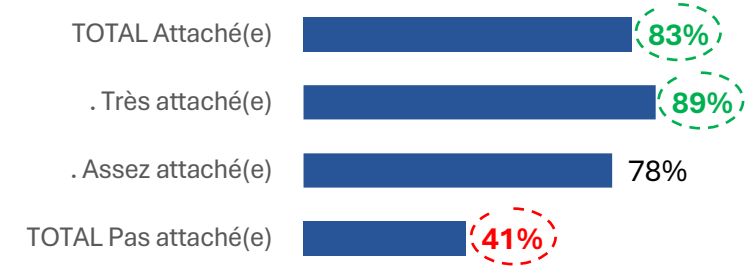

Les **représentations** associées au mot « République »

- Focus sociodémographiques

Question : Quand vous entendez le mot « République », est-ce que cela évoque quelque chose … ?

Focus sur les Français qui déclarent que la « République » rassemble les Français

*(Moyenne des Français : **66%**)*

Selon le sexe



Selon l'âge

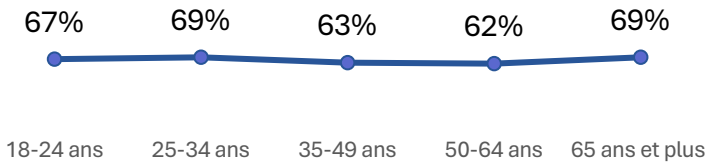

Selon le niveau d'éducation

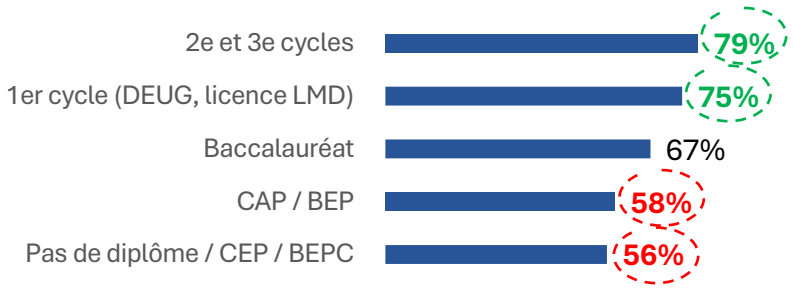

Selon la proximité partisane

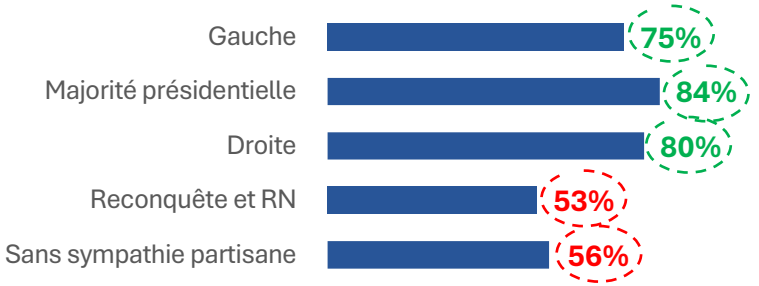

Selon l'attachement aux valeurs de la République

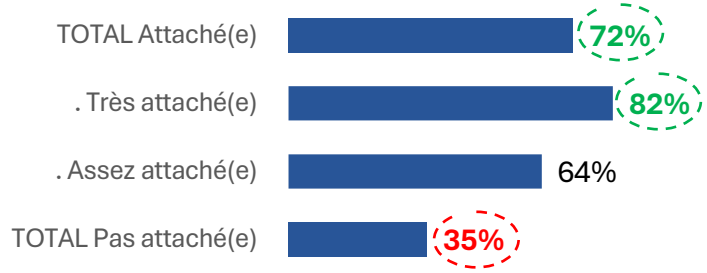

Les **représentations** associées au mot « République »

- Focus sociodémographiques

Question : Quand vous entendez le mot « République », est-ce que cela évoque quelque chose … ?

Focus sur les Français qui déclarent que le terme « République » est abstrait

*(Moyenne des Français : **41%**)*

Selon le sexe



Selon l'âge

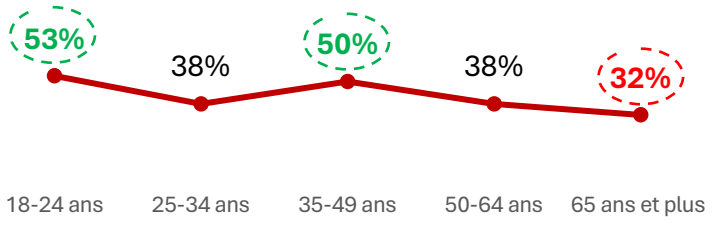

Selon le niveau d'éducation



Selon la proximité partisane



Selon l'attachement aux valeurs de la République

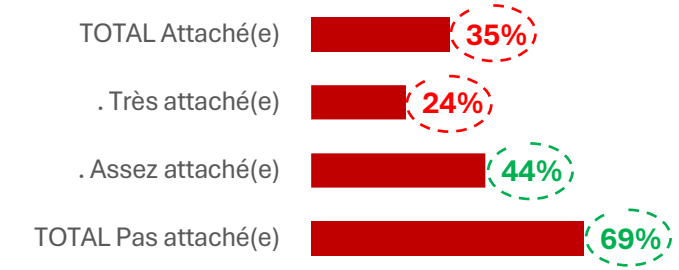

L'attachement aux valeurs de la République française

- Evolutions depuis mars 2026

Question : Vous personnellement, diriez-vous que vous êtes attaché aux valeurs de la République française... ?

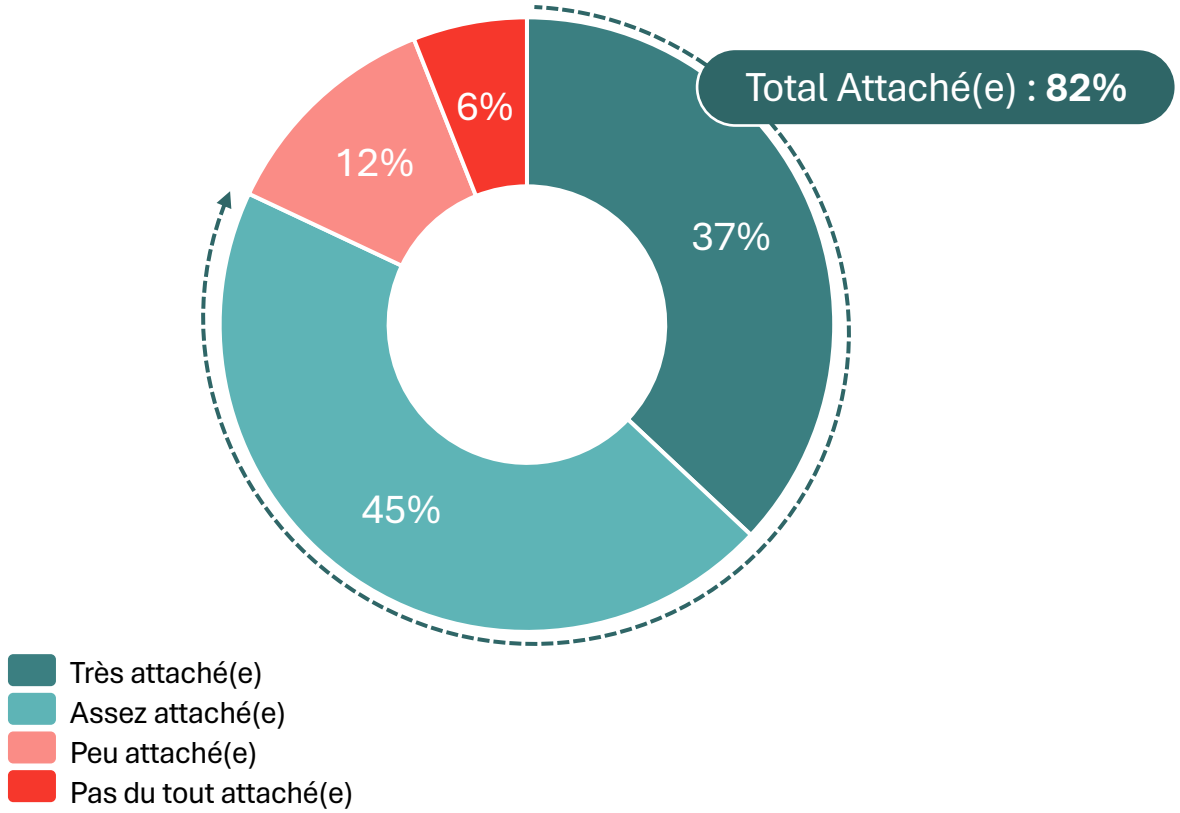

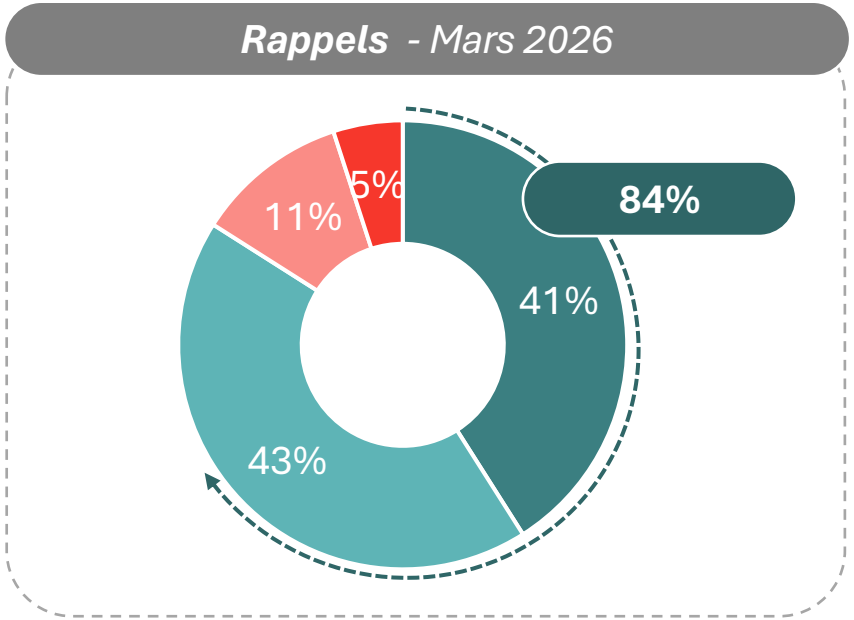

L'attachement aux valeurs de la République française

- Focus sociodémographique

Question : Vous personnellement, diriez-vous que vous êtes attaché aux valeurs de la République française… ?

Focus sur les Français « attachés » aux valeurs de la République

*(Moyenne des Français : **82%**)*

Selon le sexe



Selon l'âge

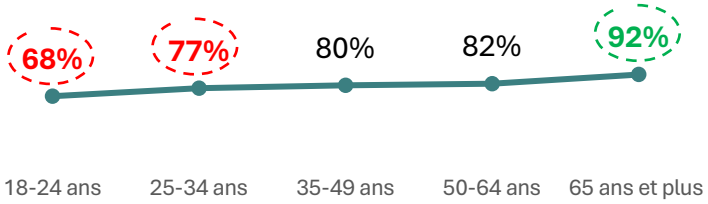

Selon le niveau d'éducation

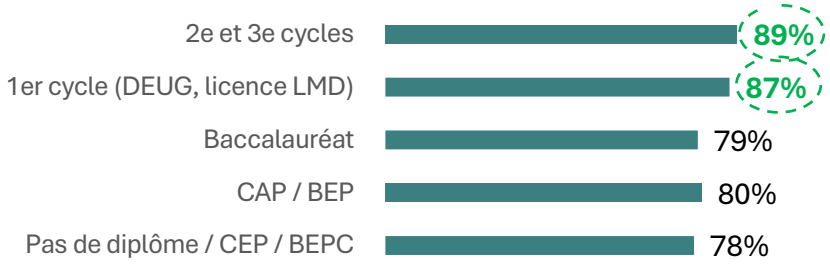

Selon la proximité partisane

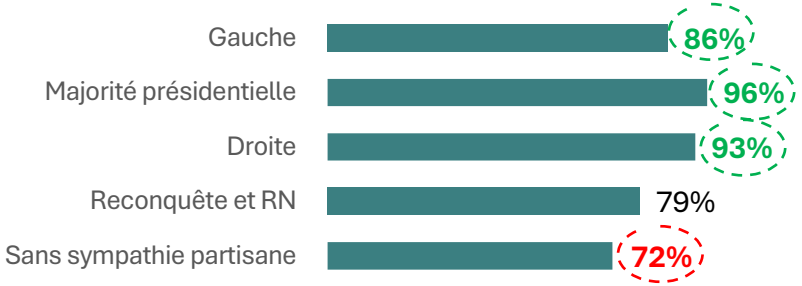

Le **sentiment d'appartenance** des Français à diverses échelles

Question : Aujourd'hui, comment vous définissez-vous principalement ?

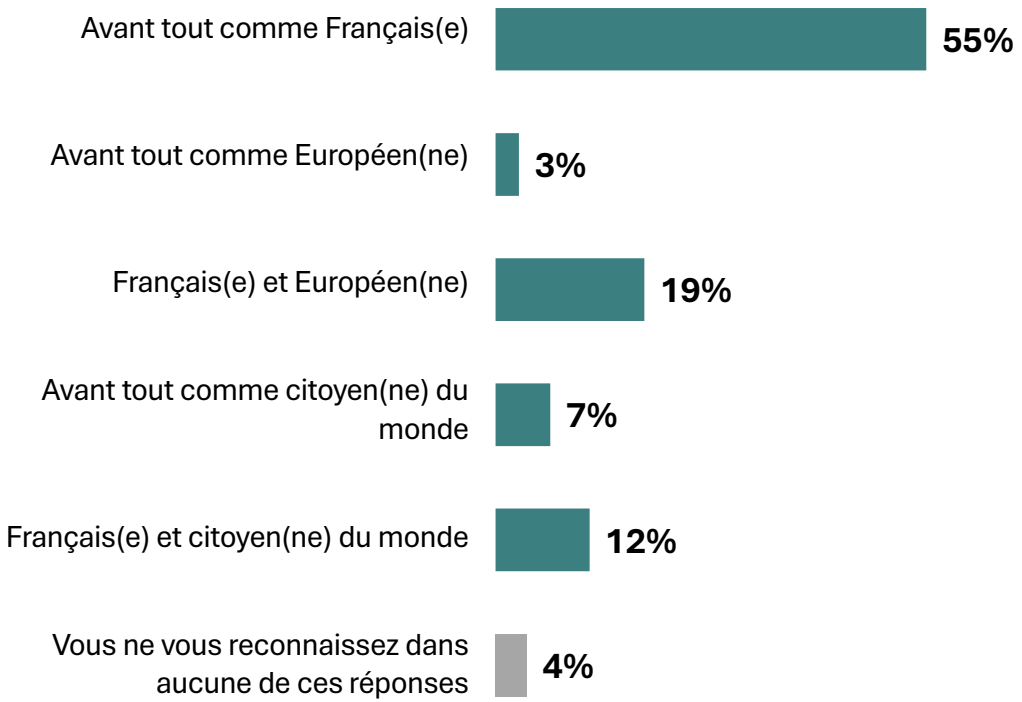

Question : Et vous sentez-vous avant tout comme un habitant ... ?

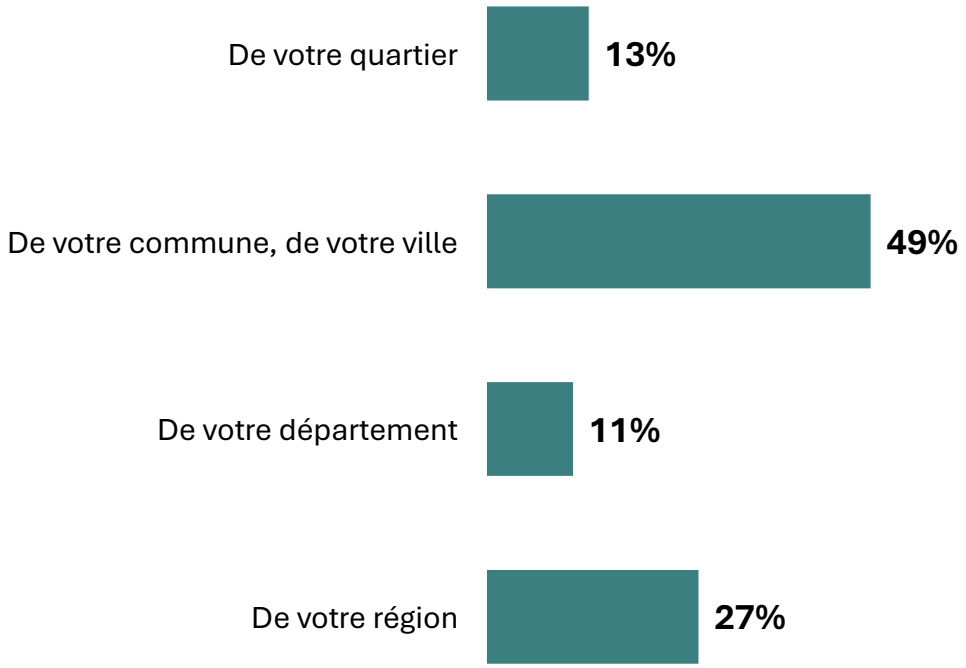

La **confiance dans divers acteurs et institutions** pour défendre les valeurs de la République - *Evolutions depuis mars 2026*

Question : Pour chacun des acteurs ou institutions suivants, diriez-vous que vous lui faites confiance ou pas confiance pour défendre les valeurs de la République ?

Evolutions : «Total Confiance »

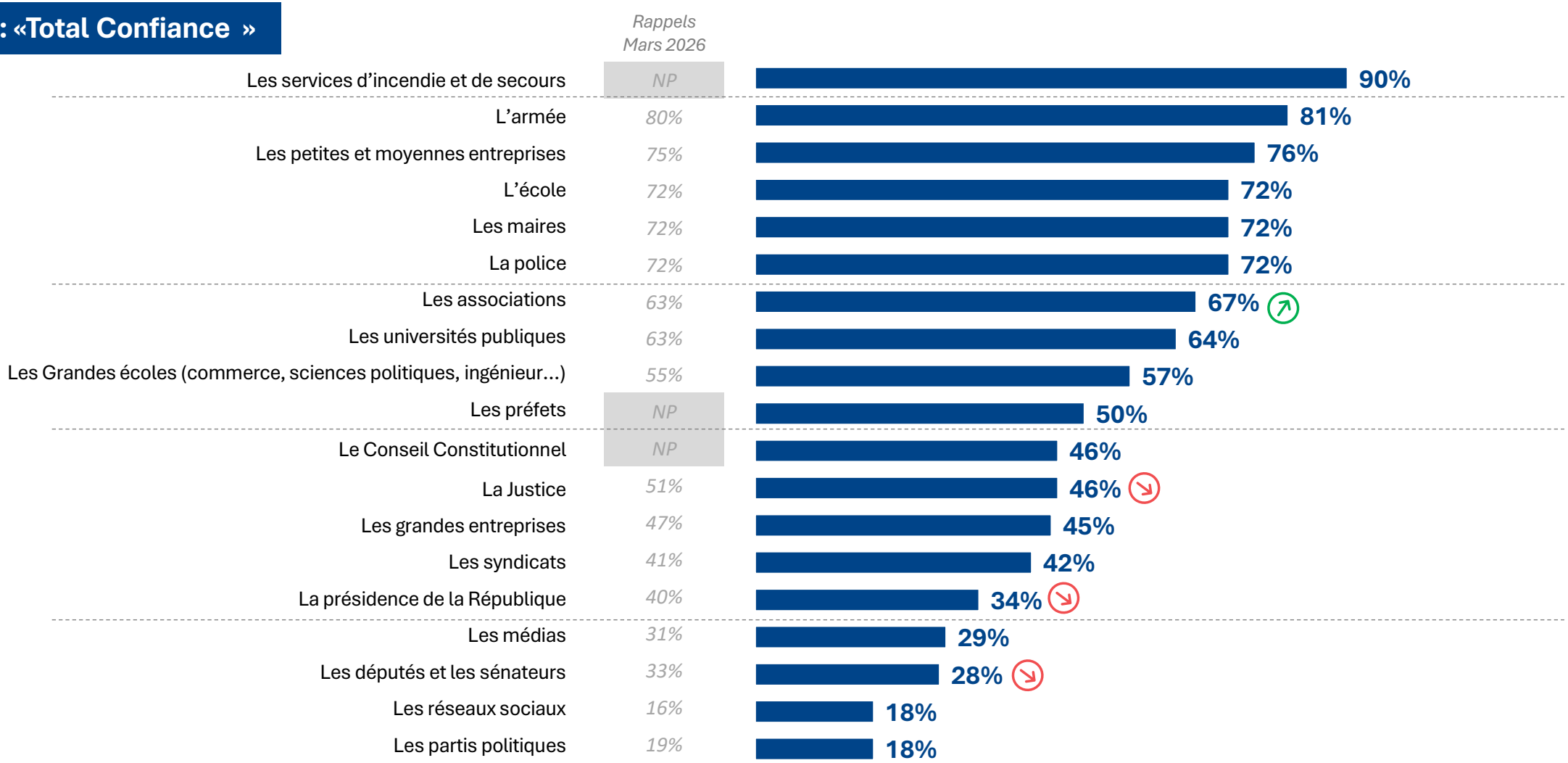

NP = Item non posé

La **confiance dans divers acteurs et institutions** pour défendre les valeurs de la République – *Détail des réponses*

Question : Pour chacun des acteurs ou institutions suivants, diriez-vous que vous lui faites confiance ou pas confiance pour défendre les valeurs de la République ?

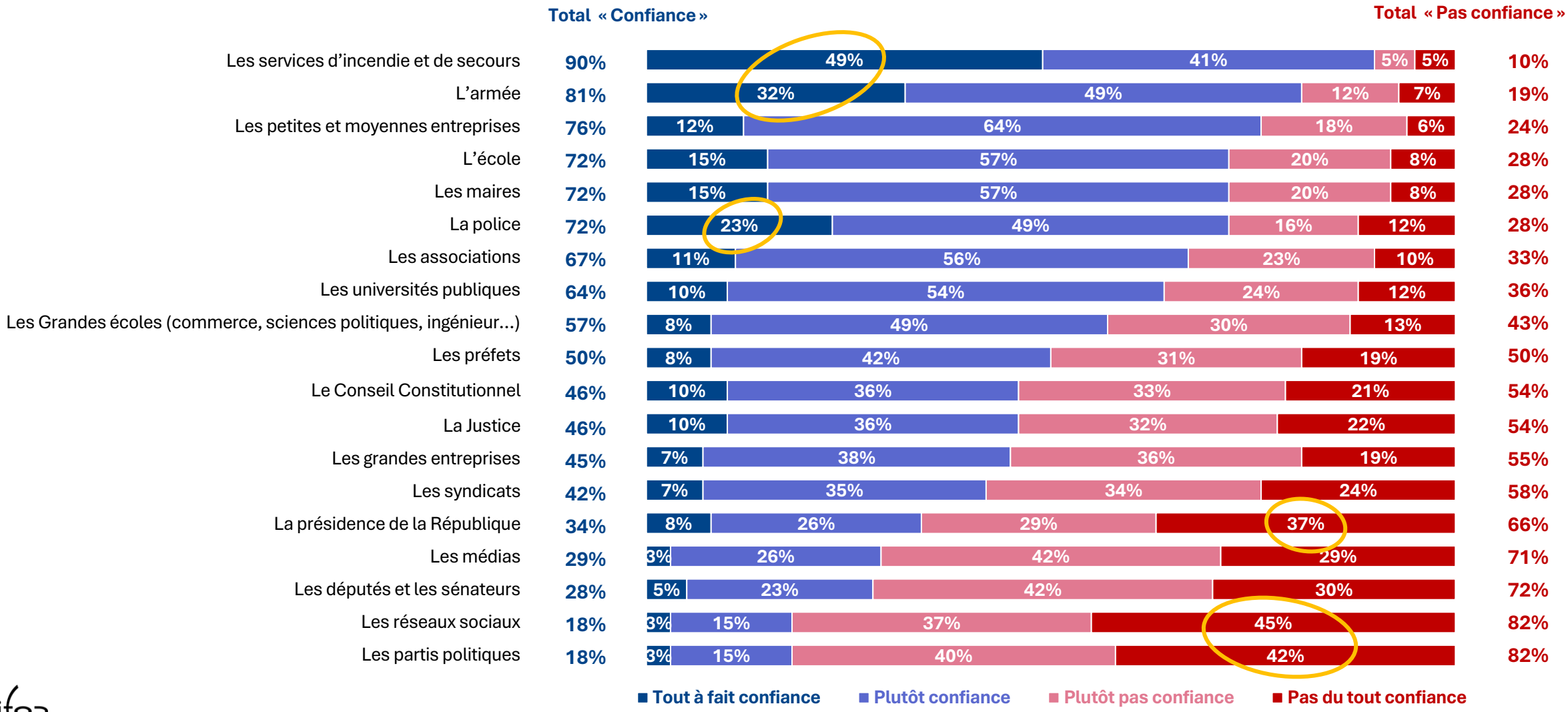



B

Représentations à l’égard de la justice

Le jugement sur le **fonctionnement de la justice**

- Evolutions depuis 1962

Question : Estimez-vous qu'en France, à l'heure actuelle, la Justice fonctionne globalement très bien, assez bien, assez mal ou très mal ?

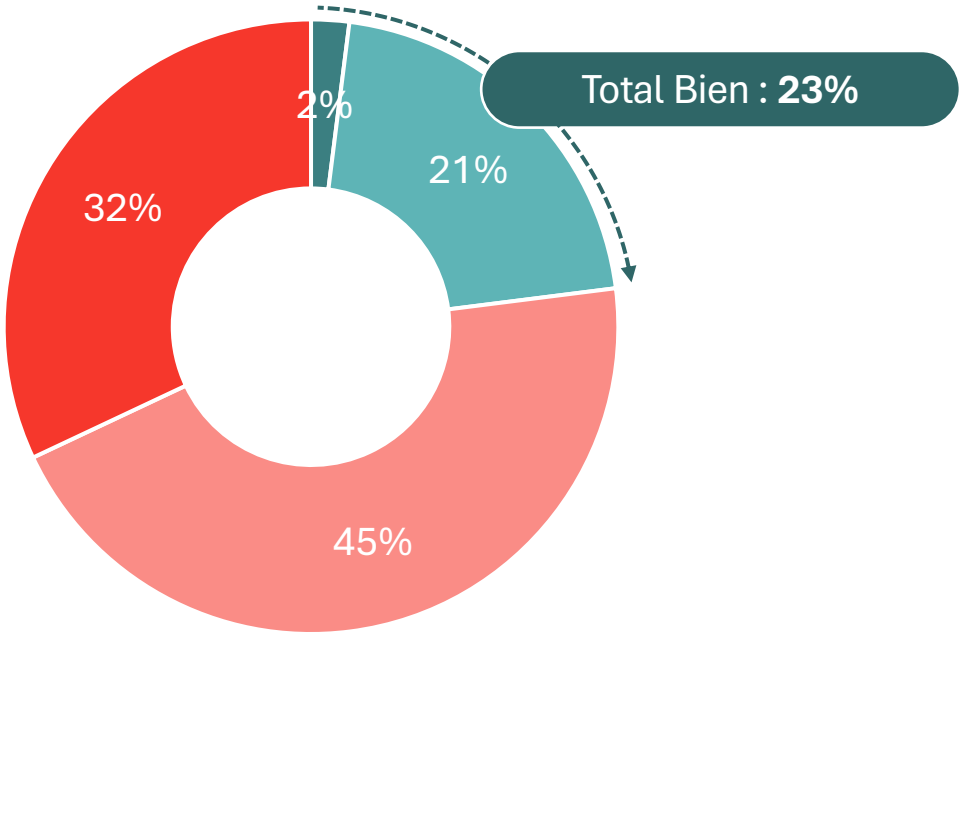

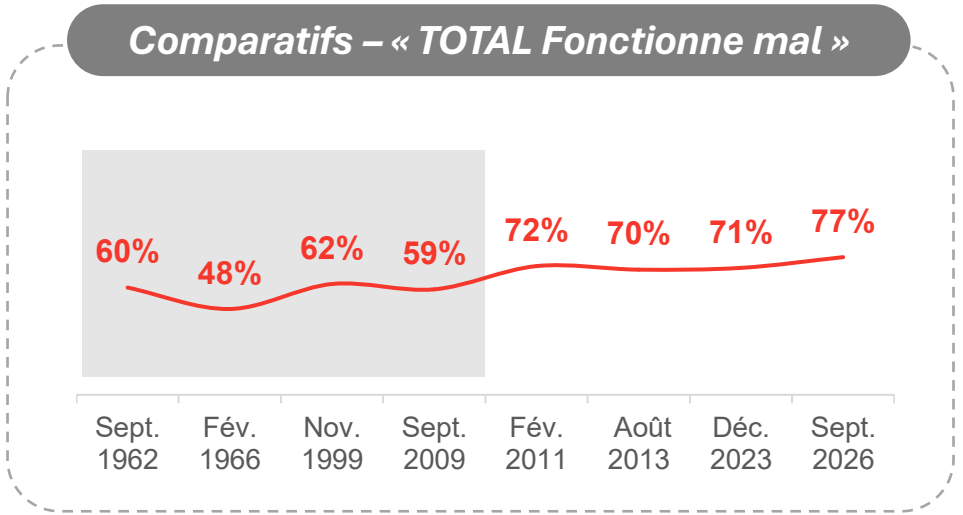

NB : Entre 1962 et 2009, la question était administrée en face-à-face. A ce titre, les évolutions vis-à-vis de ces vagues sont à interpréter avec prudence.

1962 : Etude Ifop réalisée en face à face en septembre 1962.
1966 : Etude Ifop réalisée en face à face en février et mars 1966.
1999 : Etude TNS réalisée en face à face en novembre 1999.
2009 : Etude TNS réalisée en face à face en septembre 2009.
2011 : Etude Ifop pour Le Figaro réalisée par questionnaire auto-administré en ligne du 10 au 11 février 2011 auprès d'un échantillon de 1003 personnes représentatif de la population française âgée de 18 ans et plus.
2013 : Etude Ifop pour Le Figaro réalisée par questionnaire auto-administré en ligne du 8 au 12 août 2013 auprès d'un échantillon de 1003 personnes représentatif de la population française âgée de 18 ans et plus.
2023 : Etude Ifop pour le Conseil National des Barreaux réalisée par questionnaire auto-administré en ligne du 1er au 7 décembre 2023 auprès d'un échantillon de 1504 personnes représentatif de la population française âgée de 18 ans et plus.

Le jugement sur le **fonctionnement de la justice**

- Focus sociodémographiques

Question : Estimez-vous qu'en France, à l'heure actuelle, la Justice fonctionne globalement très bien, assez bien, assez mal ou très mal ?

Focus sur les Français qui déclarent que la Justice française fonctionne mal

(Moyenne des Français : 77%)

Selon le sexe



Selon l'âge

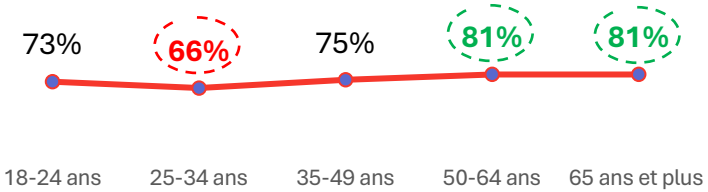

Selon le niveau d'éducation

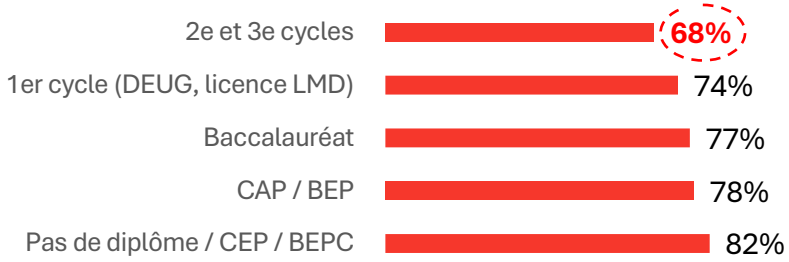

Selon la proximité partisane

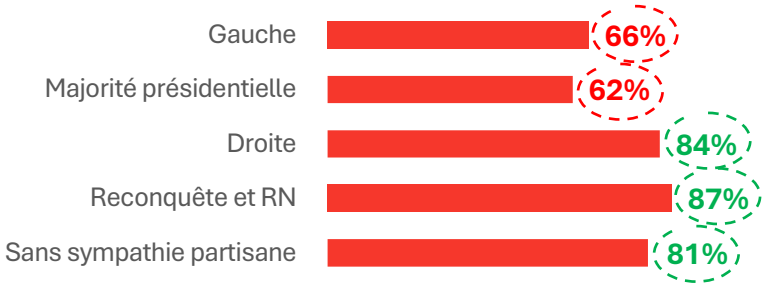

Selon l'attachement aux valeurs de la République



La confiance à l'égard de la Justice française et des Magistrats

Question : D'une manière générale, diriez-vous que vous avez tout à fait confiance, plutôt confiance, plutôt pas confiance ou pas du tout confiance dans… ?

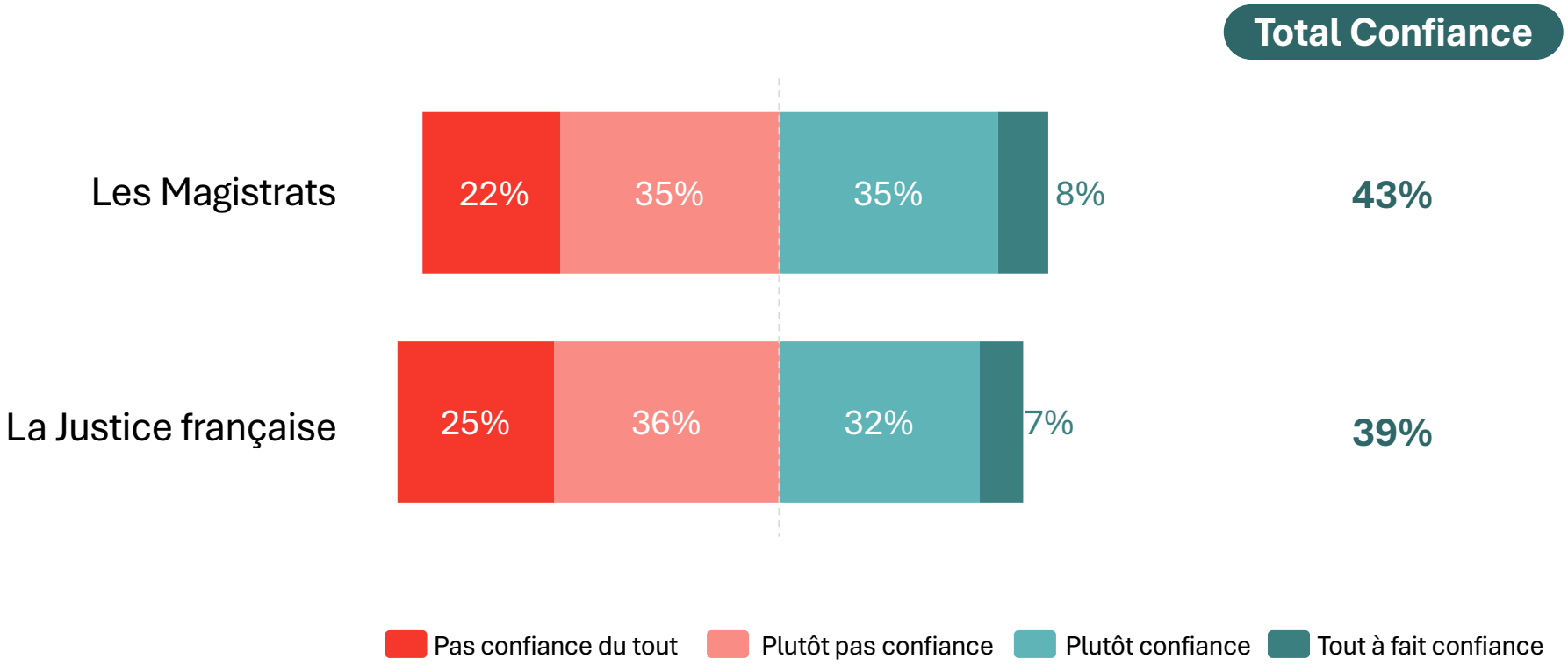

Les raisons de la défiance à l'égard de la Justice française

Question : Parmi les raisons suivantes, lesquelles expliquent le mieux votre défiance à l'égard de la Justice ? En premier ? En second ? Et en troisième ?

*Base : Posé aux Français qui indiquent ne pas avoir confiance dans la « Justice française », soit **61%** de l'échantillon.*

« Total des citations »



(*) Total supérieur à 100, les interviewés ayant pu donner jusqu'à trois réponses.



C

Partis politiques et République

Les formations politiques perçues comme **les plus attachées aux valeurs de la République**

Question : Parmi les formations politiques suivantes, lesquelles vous semblent aujourd'hui les plus attachées aux valeurs de la République, d'après l'idée que vous vous en faites ? En premier ? En deuxième ?

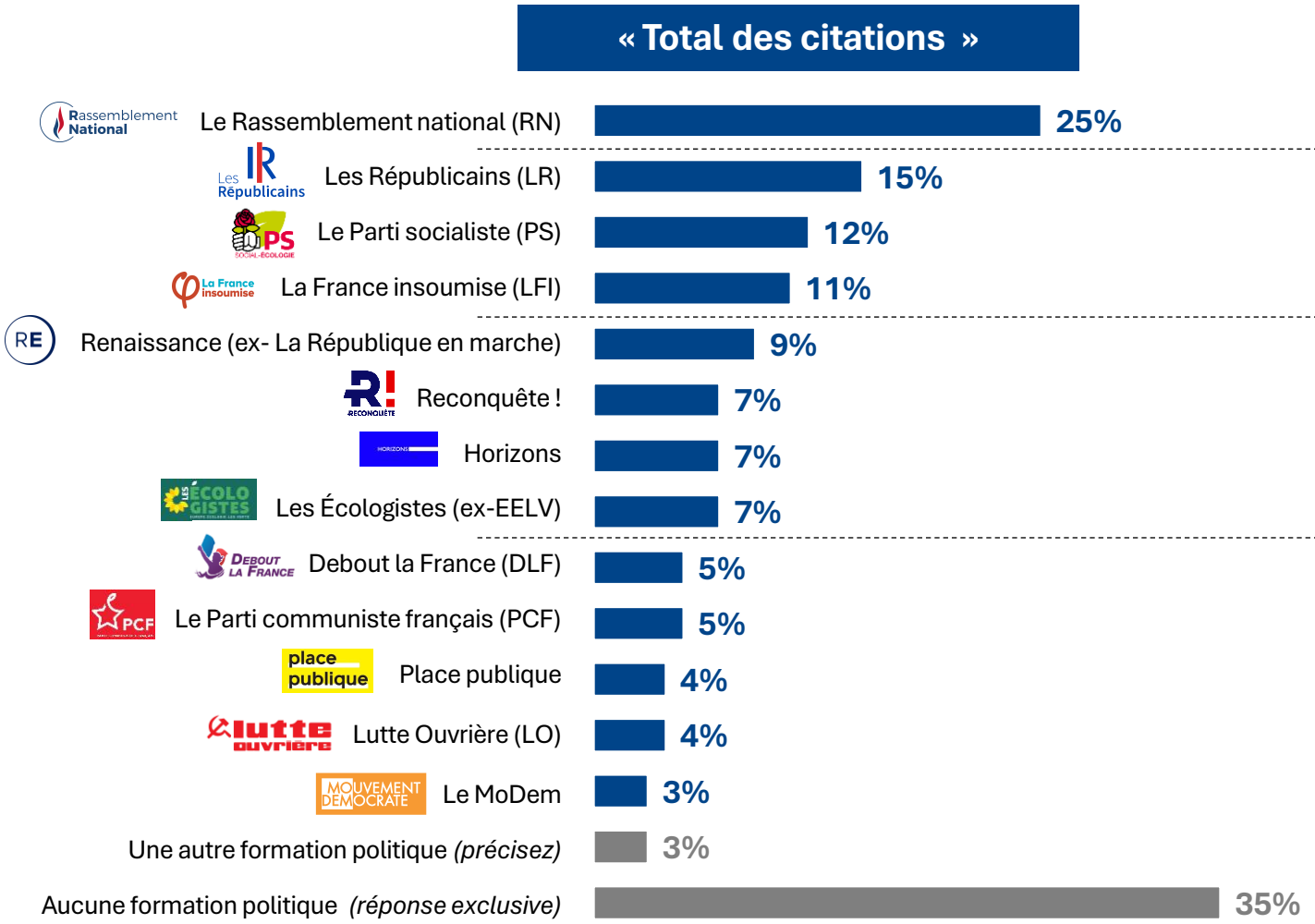

Réponses « Total des citations » selon la sensibilité politique				
TOTAL Gauche	TOTAL Majorité présidentielle	TOTAL Droite	TOTAL Reconquête et RN	Sans sympathie partisane
5%	2%	24%	85%	3%
4%	27%	81%	15%	3%
38%	8%	4%	2%	1%
35%	2%	2%	2%	-
5%	53%	15%	2%	1%
1%	3%	4%	26%	-
3%	38%	16%	1%	1%
22%	2%	-	1%	1%
2%	3%	2%	11%	-
15%	-	-	2%	-
11%	3%	4%	1%	2%
12%	-	-	1%	1%
1%	22%	5%	-	-
3%	4%	5%	3%	1%
16%	13%	16%	8%	91%

(*) Total supérieur à 100, les interviewés ayant pu donner jusqu'à deux réponses.

La formation politique jugée la plus crédible sur différents enjeux de société

- Comparatif

Question : À quelle formation politique accordez-vous le plus de crédibilité pour la défense et la promotion de chacun des domaines suivants ?

Résultats sur base « concerné »
(c'est-à-dire repourcentés hors « aucune formation politique »)

	La lutte contre les discriminations	La conquête de nouveaux droits	L'égalité entre les femmes et les hommes	La lutte contre le racisme et l'antisémitisme	La laïcité
Lutte Ouvrière (LO)	5%	5%	5%	3%	2%
La France insoumise (LFI)	20%	19%	17%	21%	14%
Le Parti communiste français (PCF)	4%	2%	2%	3%	3%
Le Parti socialiste (PS)	16%	11%	15%	14%	15%
Place publique	3%	4%	3%	3%	3%
Les Écologistes (ex-EELV)	2%	3%	5%	2%	2%
Renaissance (ex- La République en marche)	8%	6%	9%	8%	9%
Horizons	3%	4%	3%	3%	4%
Le MoDem	2%	2%	2%	2%	2%
Les Républicains (LR)	8%	9%	10%	9%	12%
Debout la France (DLF)	2%	2%	1%	1%	2%
Le Rassemblement national (RN)	22%	29%	24%	25%	27%
Reconquête !	4%	4%	4%	5%	5%
Une autre formation politique *(précisez)*	1%	0%	0%	1%	0%
Résultats obtenus sur la réponse « Aucune formation politique » :	*36%*	*37%*	*36%*	*36%*	*34%*

La formation politique jugée la plus crédible sur différents enjeux de société

- Focus selon la proximité partisane

Question : À quelle formation politique accordez-vous le plus de crédibilité pour la défense et la promotion de chacun des domaines suivants ?

Résultats sur base « concerné »
(c'est-à-dire repourcentés hors « aucune formation politique »)

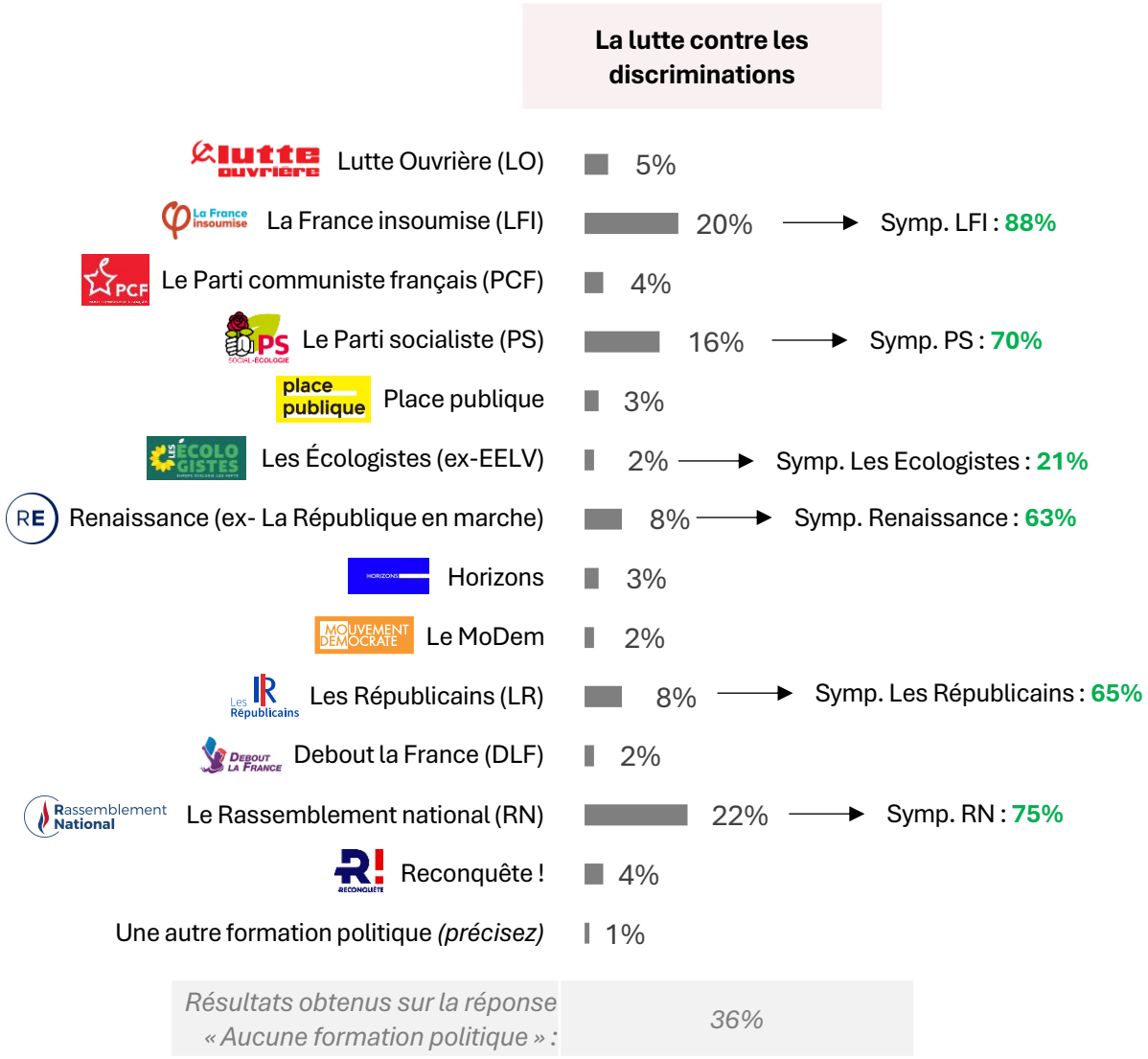

La formation politique jugée la plus crédible sur différents enjeux de société

- Focus selon la proximité partisane

Question : À quelle formation politique accordez-vous le plus de crédibilité pour la défense et la promotion de chacun des domaines suivants ?

Résultats sur base « concerné »
(c'est-à-dire repourcentés hors « aucune formation politique »)

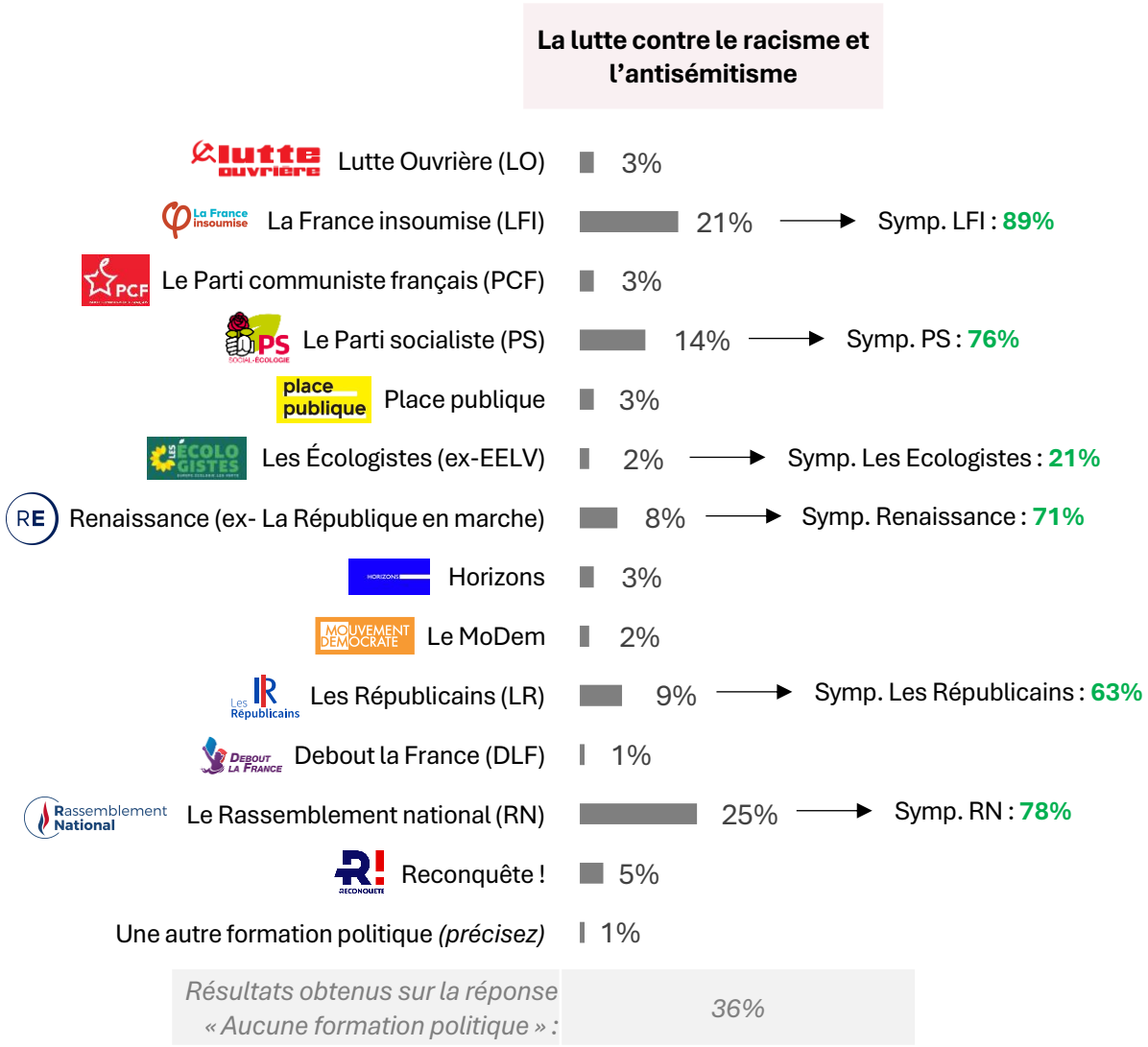

Les traits d'image détaillés
- Comparatif entre La France insoumise et le Rassemblement national

Question : Diriez-vous que ... ?

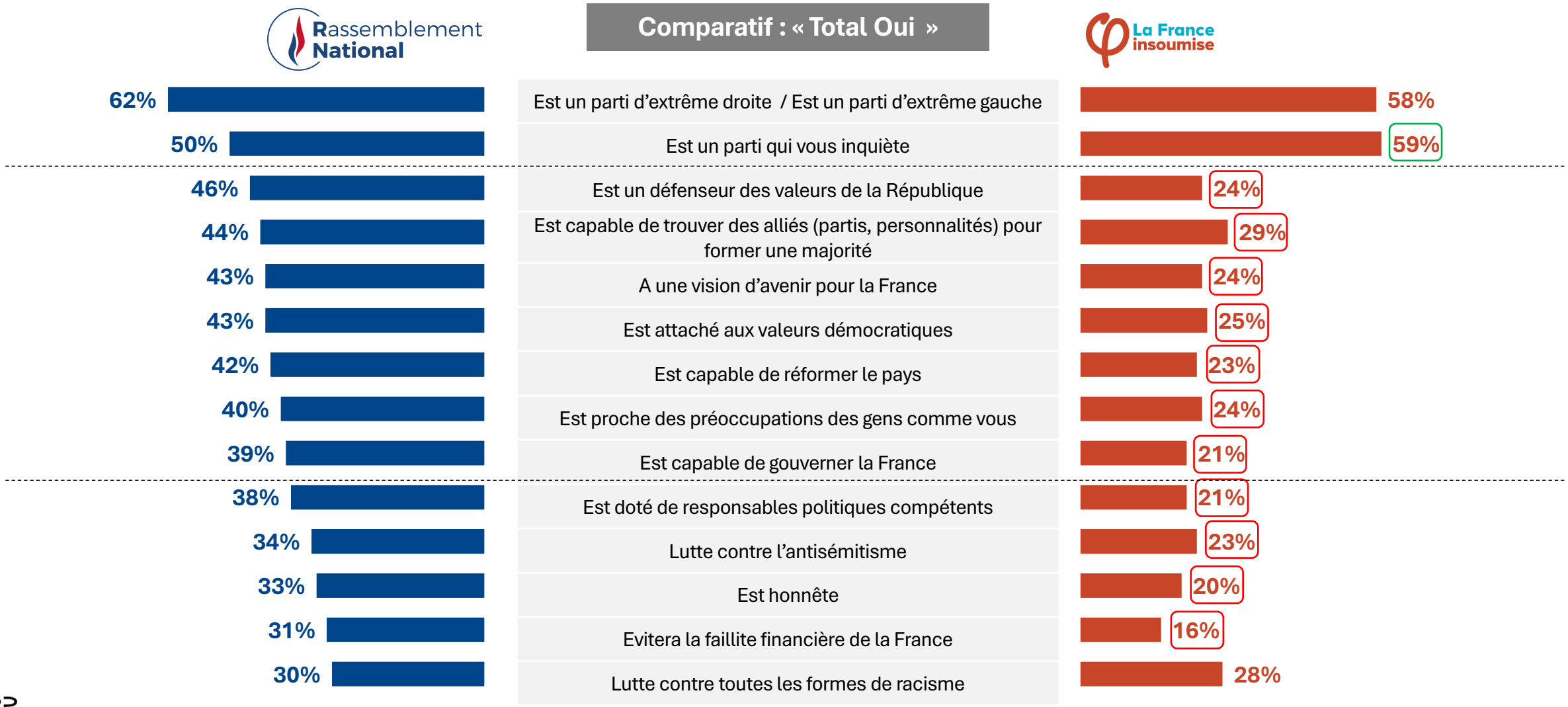

Les traits d'image détaillés du Rassemblement national

- Focus selon la sensibilité politique

Question : Diriez-vous que le Rassemblement national (RN) ... ?

« Total Oui »

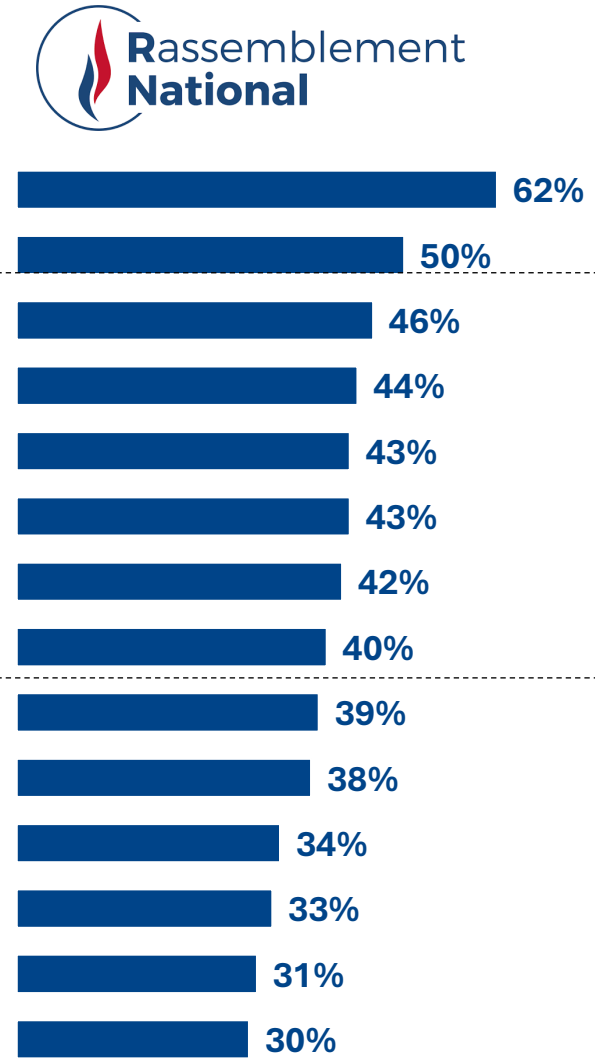

Réponses selon la sensibilité politique

	TOTAL Gauche	TOTAL Majorité présidentielle	TOTAL Droite	TOTAL Reconquête et RN	Dont Rassemblement National	Sans sympathie partisane
Est un parti d'extrême droite	83%	79%	64%	48%	51%	47%
Est un parti qui vous inquiète	80%	76%	36%	14%	15%	45%
Est un défenseur des valeurs de la République	18%	32%	70%	93%	94%	29%
Est capable de trouver des alliés (partis, personnalités) pour former une majorité	34%	33%	45%	76%	78%	26%
A une vision d'avenir pour la France	21%	31%	47%	92%	92%	26%
Est attaché aux valeurs démocratiques	15%	31%	68%	89%	89%	26%
Est capable de réformer le pays	21%	28%	45%	90%	92%	24%
Est proche des préoccupations des gens comme vous	15%	23%	57%	91%	92%	22%
Est capable de gouverner la France	14%	22%	53%	92%	92%	23%
Est doté de responsables politiques compétents	15%	22%	52%	87%	88%	19%
Lutte contre l'antisémitisme	13%	14%	50%	79%	79%	18%
Est honnête	12%	15%	40%	80%	82%	16%
Evitera la faillite financière de la France	13%	16%	32%	75%	79%	16%
Lutte contre toutes les formes de racisme	11%	10%	31%	78%	77%	17%

Les traits d'image détaillés de la France insoumise

- Focus selon la sensibilité politique

Question : Diriez-vous que la France insoumise (LFI) ... ?

« Total Oui »

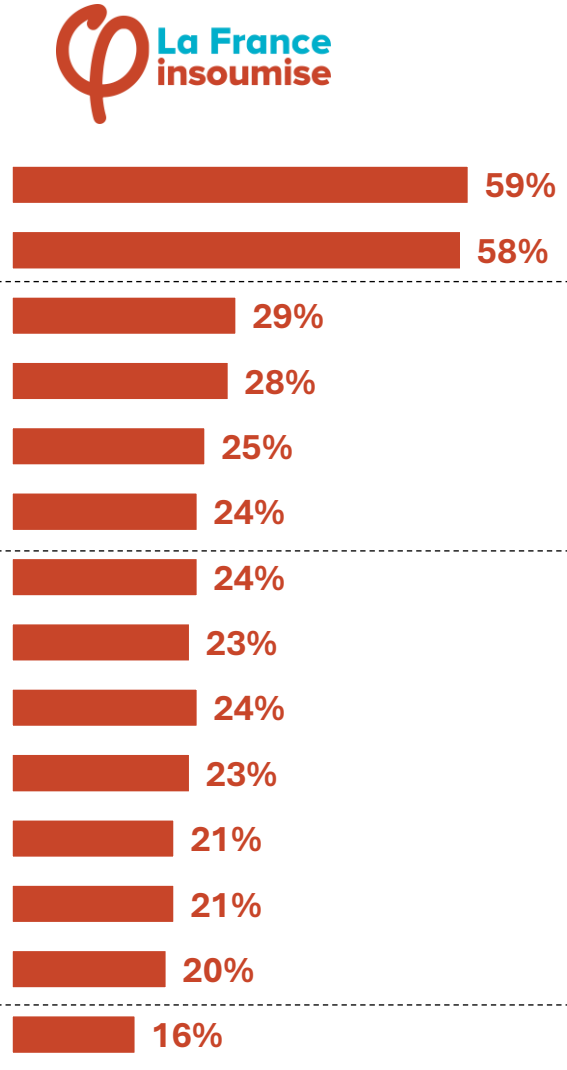

Réponses selon la sensibilité politique

	TOTAL Gauche	Dont La France insoumise	TOTAL Majorité présidentielle	TOTAL Droite	TOTAL Reconquête et RN	Sans sympathie partisane
Est un parti qui vous inquiète	43%	13%	85%	92%	67%	44%
Est un parti d'extrême gauche	53%	37%	79%	83%	65%	39%
Est capable de trouver des alliés (partis, personnalités) pour former une majorité	49%	79%	20%	15%	28%	16%
Lutte contre toutes les formes de racisme	57%	94%	15%	16%	18%	17%
Est attaché aux valeurs démocratiques	60%	93%	14%	6%	11%	12%
Est proche des préoccupations des gens comme vous	57%	93%	13%	4%	10%	14%
Est un défenseur des valeurs de la République	57%	91%	15%	5%	12%	10%
Lutte contre l'antisémitisme	53%	91%	13%	8%	14%	12%
A une vision d'avenir pour la France	57%	91%	7%	5%	11%	14%
Est capable de réformer le pays	56%	93%	10%	5%	10%	12%
Est capable de gouverner la France	54%	93%	8%	4%	10%	9%
Est doté de responsables politiques compétents	50%	91%	9%	4%	8%	11%
Est honnête	51%	89%	7%	5%	9%	10%
Evitera la faillite financière de la France	40%	82%	4%	3%	9%	8%


ifop
GROUP
ifop
sociovision
Ifop group
occurrence
Ifop group
deepopinion
Ifop group
brainvalue
Ifop group
Everything starts with people